

Release Note: 2016.11 „Agent“



Inhalt

Allgemein	2
I. Anzeige der letzten Login-Details	2
II. Sortierung der Vorgesetzten Liste	3
III. Automatische Änderung des Benutzernamens bei Mailadressenänderung	4
IV. Amadeus Webservices.....	4
V. Eintrag einer abweichenden Kreditkarte bei Buchung.....	5
VI. Verhinderung von Stornierungsanfragen bei Agent Buchungen	6
Flug	7
I. Übermittlung Zusatzdaten an American Express bei Farelogix (Lufthansa direkt) Buchung	7
Mietwagen.....	8
I. Darstellung Gepäckvolumen	8
Hotel	9
I. Kennzeichnung von Reisebüro raten aus AMADEUS	9
II. Eingabe Gästenamen bei Kontingentbuchungen	10
III. Hotelbilder Darstellung	12

Release Note: 2016.11 „Agent“

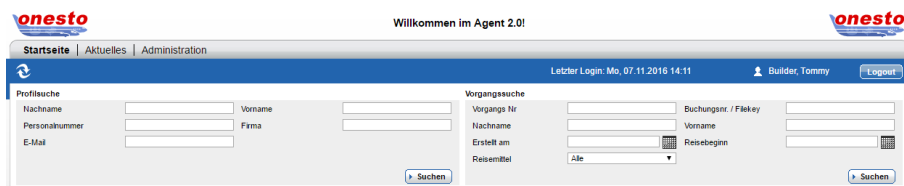


ALLGEMEIN

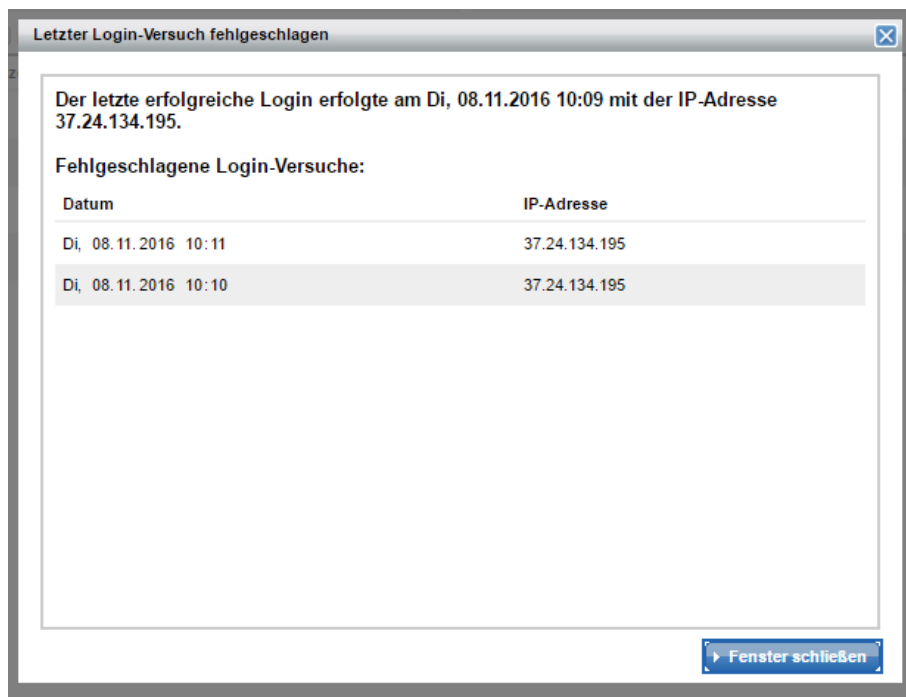
I. Anzeige der letzten Login-Details

Funktionsbereich	Allgemein
Neue Funktion	Anzeige der letzten Login-Details

Um sicherzustellen, dass kein mißbräuchlicher Zugriff mit den Zugangsdaten des Nutzers stattgefunden hat, kann nun der letzte Login-Zeitpunkt angezeigt werden. Dieser Zeitpunkt ist der letzte erfolgreiche Login des Nutzers gewesen.



Außerdem kann eine Liste der fehlerhaften Logins dargestellt werden. Auf dieser Liste werden dem Nutzer die letzten fehlerhaften Logins mit der zugehörigen IP-Adresse, von der der Login erfolgte, angezeigt.



Release Note: 2016.11 „Agent“



Die Einstellung erfolgt in der neuen Administration wie folgt:

onesto Administration > System > Allgemeine Einstellungen > Sicherheit

Datum und Uhrzeit des letzten Logins darstellen

default



Information über fehlgeschlagenen Login darstellen

default



„ID – 5064“

II. Sortierung der Vorgesetzten Liste

Funktionsbereich	Allgemein
------------------	-----------

Neue Funktion	Sortierung der Vorgesetzten Liste
---------------	-----------------------------------

Die Reihenfolge der Vorgesetzten kann nun beim User-Upload vorgegeben werden. Die Anzeige der Vorgesetzten im Buchungsprozess erfolgt dann in der gewünschten Reihenfolge.

Bei aktivierter Funktion wird auch die Reihenfolge bei manueller Eingabe der Vorgesetzten berücksichtigt.

Wenn diese Funktion nicht aktiviert ist, erfolgt die Anzeige in alphabetischer Sortierung.

Die Einstellung erfolgt in der neuen Administration wie folgt:

onesto Administration > System > Profilverwaltung > Vorgesetzter / Genehmiger

Wenn aktiviert, werden die Vorgesetzten entsprechend dem Eingabedatum dargestellt, andernfalls alphabetisch sortiert.

default



„ID – 5114“

Release Note: 2016.11 „Agent“



III. Automatische Änderung des Benutzernamens bei Mailadressenänderung

Funktionsbereich	Allgemein
Neue Funktion	Automatische Änderung des Benutzernamens

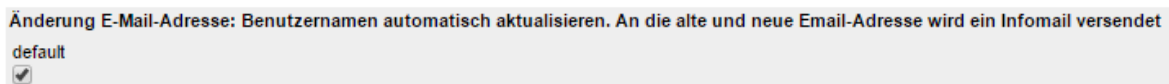
Bei Nutzern, die die E-Mailadresse als Benutzernamen verwenden, kann dieser nun automatisch geändert werden, wenn sich die E-Mailadresse des Nutzers ändert.

Nach Änderung der E-Mailadresse wird zur Information eine Benachrichtigungsmail an die alte und die neue Mailadresse versendet. Das Passwort bleibt dabei gleich.

Die Änderung der E-Mailadresse kann sowohl in onesto direkt, als auch per Upload über den User-Traveller-Updater erfolgen.

Die Einstellung erfolgt in der neuen Administration wie folgt:

onesto Administration > System > Profilverwaltung >
Benutzerprofil



„ID – 5363“

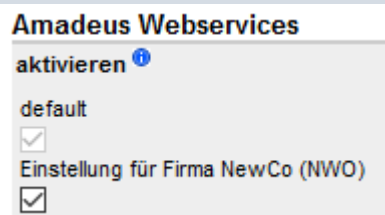
IV. Amadeus Webservices

Funktionsbereich	Administration
Neue Funktion	Alte API nicht weiter administrierbar

Die API Schnittstelle ist mit dem Release nicht mehr administrierbar. Bitte aktivieren Sie, sofern noch nicht geschehen, den Amadeus Webservice Zugang in Ihrem System. Zum Release 2017.02 im Februar wird der API Zugang deaktiviert.

Die Einstellung erfolgt in der neuen Administration wie folgt:

onesto Administration > Reisebüro > Amadeus virtuelle Office ID / Amadeus Webservice



„ID – 4488“

Release Note: 2016.11 „Agent“



V. Eintrag einer abweichenden Kreditkarte bei Buchung

Funktionsbereich	Buchungen über private Kreditkarte
Neue Funktion	Nutzung abweichender Kreditkarte

Ist die Zahlung mit einer persönlichen Kreditkarte erlaubt und die unten beschriebene Funktion aktiv, bekommt der Nutzer die Möglichkeit, bei allen Reisemitteln eine abweichende Kreditkarte für eine aktuelle Buchung zu verwenden. Diese Kreditkarte kann, wenn gewünscht, in das Reisenderprofil übernommen oder nur für diese Buchung ohne weitere Speicherung im Profil verwendet werden.

Buchungsoptionen

Zahlung	Abweichende Kreditkarte		
Anbieter	--- Bitte wählen ---	Nummer	<input type="text"/>
Karteninhaber	<input type="text"/>	Gültigkeit	Monat <input type="text" value="01"/> Jahr <input type="text" value="2016"/>
	<input type="checkbox"/> In aktuelles Reisenderprofil übernehmen		
Vielfliegerkarte	Keine Vielfliegerkarte für diese Buchung im Profil gefunden.		<input type="button" value="▶ Vielfliegerkarte"/>

Ist die Funktion aktiv, wird im Bereich der Buchungsoptionen unter Zahlung eine Drop Down Box angeboten. Wählt man dort abweichende Kreditkarte aus, können anschließend die Kreditkarten Informationen in die weiteren Felder eingetragen werden. Durch Aktivierung der Checkbox „In aktuelles Reisenderprofil übernehmen“ wird die Kreditkarte im Reisenderprofil gespeichert.

Die Einstellung erfolgt in der neuen Administration wie folgt:

onesto Administration > System > Profilverwaltung > Reisenderprofil > Kundenkarten

Alternative Kreditkarte während des Buchungsprozess erlauben. Zusätzlich muss für das jeweilige Reisemittel die Zahlung mit persönlicher Kreditkarte aktiviert sein.

default

Einstellung für Firma NewCo (NWO)

„ID – 5144“

Release Note: 2016.11 „Agent“



VI. Verhinderung von Stornierungsanfragen bei Agent Buchungen

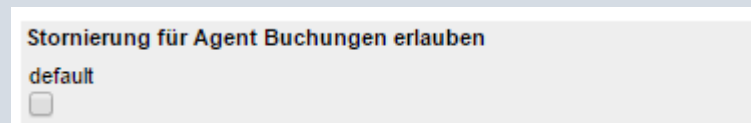
Funktionsbereich	Allgemein
Neue Funktion	Verhinderung von Stornierungsanfragen bei Agent Buchungen

Es ist nun möglich, dass Stornierungsanfragen durch den Customer bei Agentbuchungen unterbunden werden. Der Nutzer wird beim Stornierungsversuch nun darauf hingewiesen, dass er sich bezüglich der Stornierung direkt mit dem Reisebüro in Verbindung setzen muss.



Die Einstellung erfolgt in der neuen Administration wie folgt:

onesto Administration > Reisebüro
Stornierungsanfrage



„ID – 5366“

Release Note: 2016.11 „Agent“



FLUG

I. Übermittlung Zusatzdaten an American Express bei Farelogix (Lufthansa direkt) Buchung

Funktionsbereich	American Express Zusatzdaten
Neue Funktion	Übermittlung der Zusatzdaten auch bei Farelogix (Lufthansa direkt) Buchung

Ab sofort werden bei Lufthansa Direktbuchungen über Farelogix Zusatzdaten an American Express übermittelt, sofern diese administriert wurden.

Die Einstellung erfolgt automatisch und ist nicht administrativ einstellbar.

„ID – 5772“

Release Note: 2016.11 „Agent“



MIETWAGEN

I. Darstellung Gepäckvolumen

Funktionsbereich	Mietwagen
Neue Funktion	Darstellung Gepäckvolumen

Neben der Anzeige der verfügbaren Sitzplätze wird dem Nutzer nun auch die Anzahl der möglichen Gepäckstücke angezeigt, wenn der Mietwagenanbieter diese Information zur Verfügung stellt. Damit ist direkt erkennbar, ob das gewählte Fahrzeug über ausreichend Stauraum verfügt.

[Buchungsübersicht](#) > [Mietwagen suchen](#) > [Suchergebnisse](#) > [Buchungsdetails](#) > [Bestätigung](#)

Übernahmeort	Frankfurt, Rhein-Main	Rückgabeort	Frankfurt, Rhein-Main	Übersichtskarte
Übernahme am	Sa, 10.12.2016 08:00	Rückgabe am	Sa, 10.12.2016 17:00	
Mietwagengesellschaft	Alle Anbieter	<input type="checkbox"/> Navigationssystem	<input type="checkbox"/> Automatikgetriebe	

Kategorie	Klasse (Beispiel)	NAVI	A/T	A/C	Entfernung	Preis
Mini						
MBMR	SMART FORTWO				0 km	46,46 €
FRANKFURT FLUGHAFEN TERMINAL 2 TERMINAL 2, LEVEL 2, HALLE D 60549 FRANKFURT Deutschland		Telefon	4969697970	Zustellung	nicht möglich	
		Fax	69697131820	Abholung	möglich	
		Öffnungszeiten	Sa, 10.12.2016 06:00 - 23:00	Sitzplätze	2	
				Freikilometer	unbegrenzt	
				Koffer	1	
				Handgepäck	unbekannt	

Die Einstellung erfolgt automatisch und ist nicht administrativ einstellbar.

„ID – 5388“

Release Note: 2016.11 „Agent“



HOTEL

I. Kennzeichnung von Reisebüroraten aus AMADEUS

Funktionsbereich	Hotel
Neue Funktion	Kennzeichnung von Reisebüroraten aus AMADEUS

Hotel Reisebüroraten aus AMADEUS können nun, zur Unterscheidung von Kundenraten, mit einem separaten Reisebürologo versehen werden. Damit ist für den Nutzer klar erkennbar, ob es sich um eine Firmen- oder Reisebürorate handelt.

Buchungsübersicht > Hotel Suche > Suchergebnisse > Hotel Details > Buchungsdetails > Bestätigung

Stadt	bonn	Zimmerart	Einzelzimmer	Übersichtskarte
Ihre Ankunft	Mi, 23.11.2016	Ihre Abreise	Do, 24.11.2016	
Hotelname	<input type="text"/>	(Durchsuchen der Hotel-Liste)	<input type="checkbox"/> Preis inkl. Frühstück <input checked="" type="checkbox"/> Nur online Hotels	

1 Veranstaltung(en)

Hotelname	Kategorie	Entfernung km	km	km	Preis	
BONN (Firmenrate)		4,1	-	-	84,00 €	Online
ASTORIA HOTEL BONN	★★★★★	1,9	-	-	95,00 €	Online
HERTING SIEGBÜRG	★★★★★	9,9	-	-	95,00 €	Online
WALD-CAFE HOTEL-RESTAURANT BONN	★★★★★	4,8	-	-	96,00 €	Online
TOP GUENNEWIG RESIDENCE BONN BONN (Firmenrate)		0,1	-	-	98,70 €	Online
KURFUERSTENHOF BONN	★★★★★	0,5	-	-	100,80 €	Online
AKZENT AM HOHENZOLLERNPLATZ BONN BAD GODESBERG	★★★★★	6,1	-	-	105,00 €	Online
HOTEL EDEN - AM KURPARK BONN	★★★★★	6,7	-	-	105,00 €	Online
TOP CONSUL BONN CITY BONN (Firmenrate)	★★★★★	0,6	-	-	106,79 €	Online
GALERIE DESIGN HOTEL BONN BONN (Firmenrate)		2,6	-	-	108,00 €	Online
MARITIM HOTEL BONN BONN (Firmenrate)		5,0	-	-	108,00 €	Online

[Zurück](#) [Neues Hotel](#)

Release Note: 2016.11 „Agent“



Die Einstellung erfolgt in der neuen Administration wie folgt:

onesto Administration > System > Reisemittel > Hotel Einstellungen > Hotelanbieter
Einstellungen Amadeus

Ratenlogo anhand Ratecode

Reisebüro-Logo verwenden

default

Hinzufügen

kein Logo darstellen

default

Hinzufügen

„ID – 5393“

II. Eingabe Gästenamen bei Kontingentbuchungen

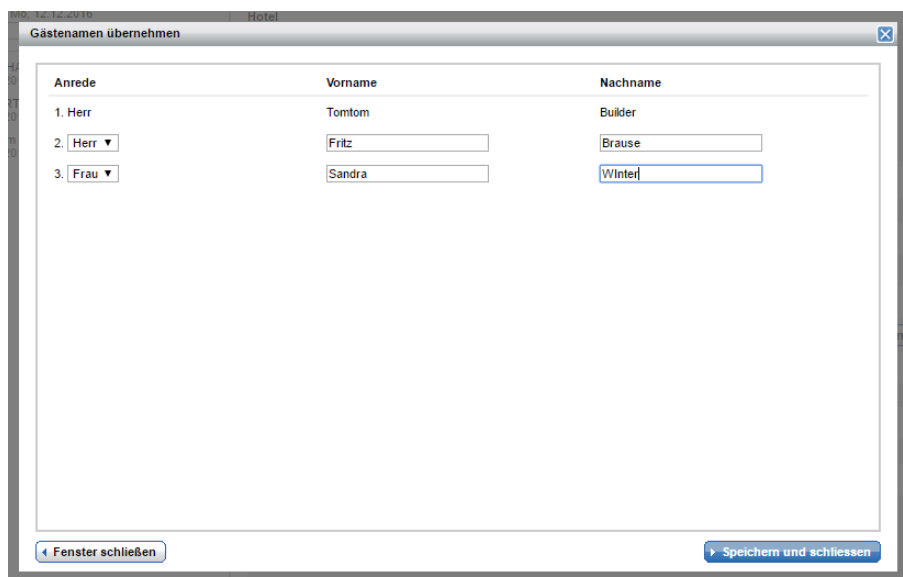
Funktionsbereich

Allgemein

Neue Funktion

Automatische Anzeige von Suchergebnissen

Auch bei Buchungen aus der onesto Hotelkontingentverwaltung ist es nun möglich, bei Mehrzimmerbuchungen alle Gästenamen einzugeben und diese an das jeweilige Hotel weiterzuleiten.



Anrede	Vorname	Nachname
1. Herr	Tomtom	Builder
2. Herr	Fritz	Brause
3. Frau	Sandra	Winter

Release Note: 2016.11 „Agent“



Buchungsübersicht > Hotel Suche > Suchergebnisse > Hotel Details > Buchungsdetails > Bestätigung

Hotel
Pension Schmidt

Prinzipalmarkt 13 Telefonnummer: 0251 39990
48143 Münster E-Mail: mail@hotel.de

[Übersichtskarte](#)

Aufenthalt
Ihre Ankunft: Di, 10.01.2017 Ihre Abreise: Mi, 11.01.2017

Zimmer
2 Einzelzimmer, Nichtraucher

weitere Gäste
Herr Fritz Brause [Gästenamen angeben](#)

Bemerkung
Bemerkung

Die Gästennamen können dann mit der Variablen <HOTEL.OTHERGUESTS> in die jeweiligen E-Mailtexte übernommen werden.

Die Einstellung erfolgt in der neuen Administration wie folgt:

onesto Administration > System > Reisemittel >
Hotel Einstellungen

mehrere Zimmer

Auswahl darstellen. Die Anzahl der gleichzeitig buchbaren Hotels finden Sie in den Einstellungen des jeweiligen Anbieters.

default



Eingabe aller Reisendennamen erzwingen (so werden z. B. bei Buchung von 2x Doppelzimmer insg. 4x Reisendennamen erwartet)

default



„ID – 5221“

Release Note: 2016.11 „Agent“



III. Hotelbilder Darstellung

Funktionsbereich	Darstellung Bilder in Hotel Details
Neue Funktion	Automatischer Wechsel bei mehreren Bildern

Mit der neuen Funktion wechselt nun die Darstellung bei mehreren Bildern automatisch, für den Nutzer entfällt der Klick auf eine Bildnummer. Ein Beispiel aus der vorherigen Darstellung:



Durch Klicken auf die Laufnummer konnten weitere Bilder angesehen werden.

Die neue Funktion ändert die Darstellung automatisch:



Die Laufnummern entfallen. Für einen schnellen Bildwechsel kann der Nutzer mit der Maus auf das Bild gehen und auf den erscheinenden Pfeil links oder rechts klicken.

Die Einstellung erfolgt automatisch und ist nicht administrativ einstellbar.

„ID – 5361“