

Release Note: 2016.11 „Customer“



Inhalt

Allgemein	2
I. Automatische Anzeige von Suchergebnissen	2
II. Anzeige der letzten Login-Details	6
III. Sortierung der Vorgesetzten Liste	7
IV. Automatische Änderung des Benutzernamens bei Mailadressenänderung	8
V. Amadeus Webservices.....	8
VI. Eintrag einer abweichenden Kreditkarte bei Buchung.....	9
Flug	10
I. Übermittlung Zusatzdaten an American Express bei Farelogix (Lufthansa direkt) Buchung ...	10
Bahn	11
I. Erstattungsantrag NVS-Bahnbuchung	11
Mietwagen.....	12
I. Darstellung Gepäckvolumen	12
II. Upload von Bildern für den onesto Fuhrpark.....	13
III. myDriver Buchung und Zahlung auf Rechnung	14
IV. Fuhrpark Erweiterungen und Layout Neugestaltung	15
Hotel	19
I. Kennzeichnung von Reisebüroraten aus AMADEUS	19
II. Eingabe Gästenamen bei Kontingentbuchungen	20
III. Hotelbilder Darstellung	22

Release Note: 2016.11 „Customer“



ALLGEMEIN

I. Automatische Anzeige von Suchergebnissen

Funktionsbereich	Allgemein
Neue Funktion	Automatische Anzeige von Suchergebnissen

Dem Nutzer werden nun bei Eingabe der Ortsfelder (ab dem 3. Zeichen) in den Suchmasken direkt relevante Ergebnisse vorgeschlagen.

Flug:

Während der Eingabe in den Feldern „Von“ und „Nach“ wird direkt nach relevanten Flughäfen gesucht. Dabei werden Flughäfen und Firmenstandorte berücksichtigt.



Bahn:

Während der Eingabe in den Feldern „Von“ und „Nach“ wird direkt nach relevanten Bahnhöfen gesucht. Dabei werden Bahnhöfe und Firmenstandorte berücksichtigt.



Release Note: 2016.11 „Customer“



Hotel:

Während der Eingabe im Feld „Ort“ wird direkt nach relevanten Punkten (Flughäfen, Bahnhöfen, etc.) in der Umgebung gesucht. Dabei werden Flughäfen, Bahnhöfe, Firmenstandorte und Adressen (Firmenstandorte, Profiladresse, freie Adresseingabe, etc.) berücksichtigt.

Hotel Suche > Suchergebnisse > Hotel Details > Buchungsdetails > Bestätigung ▶ Nachrichten ⓘ

Land	Deutschland
Ort	münster
Straße	✈ Flughäfen
Umkreis in km	Münster >
Anreise am	🚆 Bahnhöfe
Bemerkung	Münster-Häger >
Anzahl Zimmer	Münster-Hiltrup >
Zimmer	Münster-Sprakel >
Sterne	Münstertal(Schw) >
	Münster(Westf)Hbf >
	Münster-Albachten >
	Münster-Sarmsheim >
	Münster(b Dieburg) >
	Münster-Amelsbüren >
	Münster(W)Zentrum N >
	👤 Adressen aus Profil
	Musterstr. 15, 12345 Münster >
	★ Firmenstandorte
	Flex Company, Weseler Str. 100, Münster >
	Headquarter, Hohenzollernring 21, 48145 Münster >

[▶ Reisebüro-Anfrage](#) [▶ Hotels suchen](#)

© onesto GmbH 🇩🇪 Deutsch [🇬🇧 English](#) [🇫🇷 Français](#)

Release Note: 2016.11 „Customer“



Mietwagen – Anmietung an Station:

Während der Eingabe im Feld „Übernahmeort“ wird direkt nach relevanten Stationen in der Umgebung gesucht.

Mietwagen suchen > Suchergebnisse > Buchungsdetails > Bestätigung ▶ Nachrichten ⓘ

Mietwagen - Anmietung an der Station Zustellung / Abholung Taxi

Übernahmeort 🔍

Übernahme am

Übernahme um

Mietwagen Stationen

- suor München Altstadt-Lehel >
- suor München/BMW Motorrad >
- suor München Flughafen >
- suor München Frankfurter Ring/BMW >
- suor München Freiam S-Bahnhof >
- suor München Freimann >
- suor München Fröttmaning/BMW >
- suor München Garching >
- suor München Giesing >
- suor München Grünwald >
- suor München Haidhausen >
- suor München Hauptbahnhof >
- suor München/Hotel Bayerischer Hof >
- suor München/Hotel City Hilton >
- suor München/Hotel Park Hilton >
- suor München/Hotel Sheraton >
- suor München/Hotel Westin Grand >

[▶ Reisebüro-Anfrage](#) [▶ Mietwagen suchen](#)

© onesto GmbH Deutsch English Français

Release Note: 2016.11 „Customer“



Mietwagen – Zustellung/Abholung und Taxi:

Während der Eingabe in den Ortsfeldern wird direkt nach relevanten Punkten (Flughäfen, Bahnhöfen, Adressen, etc.) in der Umgebung gesucht. Dabei werden Flughäfen, Bahnhöfe, Firmenstandorte und Adressen (Firmenstandorte, Profildresse, freie Adresseingabe, etc.) berücksichtigt.

Mietwagen suchen > Suchergebnisse > Buchungsdetails > Bestätigung ▶ Nachrichten

Mietwagen - Anmietung an der Station Zustellung / Abholung Taxi

Abholung: Ziel:

Bahnhöfe

Strasse: Aichach >

PLZ: >

Stadt: >

Land: >

Firmenstandorte

Abholung am: onesto GmbH, Augsburgs Straße 14, 86551 Aichach >

Abholung um: >

Vorgeschlagene Adressen

- 86551 Aichach >
- 9711 Zlan/Aichach >
- Aichacher Straße, Friedberg, Deutschland >
- Aichacher Straße, Hilgertshausen, Deutschland >
- Aichach, Deutschland >
- Aichach, Österreich >
- Aichach, Berg, Deutschland >
- Aichach, Bayern, Deutschland >
- Aichach, Münster, Österreich >
- Aichach, Stockenboi, Österreich >
- Aichacher Straße, Oberzell, Deutschland >
- Aichacher Straße, Dasing, Deutschland >

Die Einstellung erfolgt in der neuen Administration wie folgt:

onesto Administration > System > Reisemittel

Automatische Suche und Darstellung von Ortsvorschlägen während der Eingabe (mind. 3 Zeichen)

Funktion aktivieren

default



Radius in Kilometer für Suche nach Flughäfen ⓘ

default

Radius in Kilometer für Suche nach Bahnhöfen ⓘ

default

„ID – 4664“

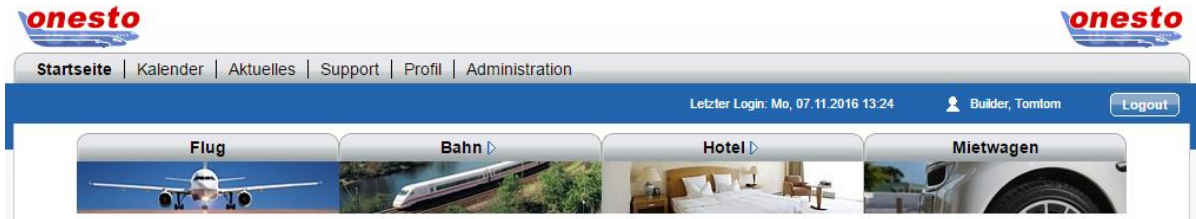
Release Note: 2016.11 „Customer“



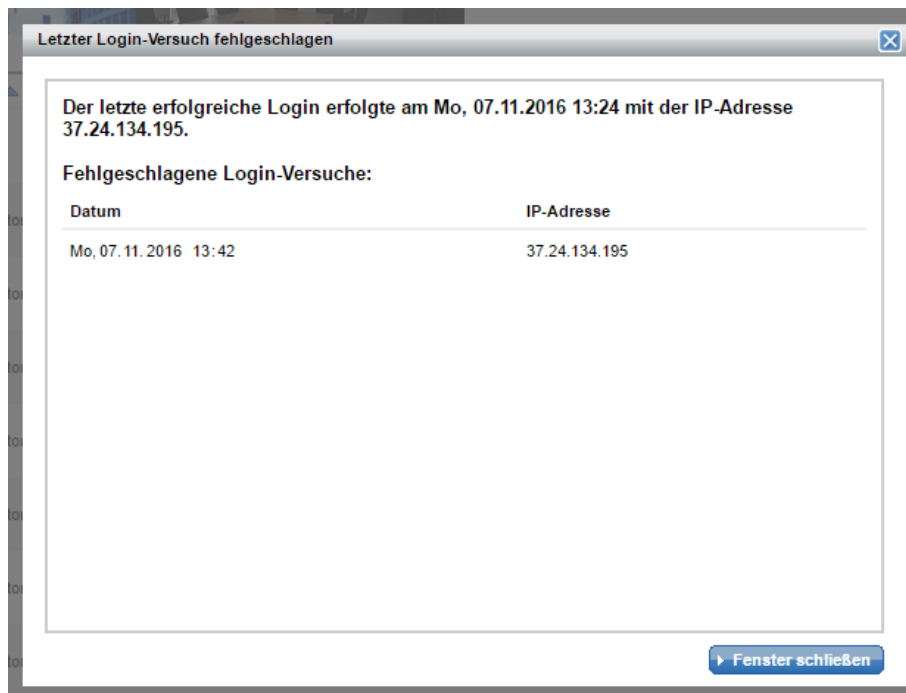
II. Anzeige der letzten Login-Details

Funktionsbereich	Allgemein
Neue Funktion	Anzeige der letzten Login-Details

Um sicherzustellen, dass kein mißbräuchlicher Zugriff mit den Zugangsdaten des Nutzers stattgefunden hat, kann nun der letzte Login-Zeitpunkt angezeigt werden. Dieser Zeitpunkt ist der letzte erfolgreiche Login des Nutzers gewesen.



Außerdem kann eine Liste der fehlerhaften Logins dargestellt werden. Auf dieser Liste werden dem Nutzer die letzten fehlerhaften Logins mit der zugehörigen IP-Adresse, von der der Login erfolgte, angezeigt.



Release Note: 2016.11 „Customer“



Die Einstellung erfolgt in der neuen Administration wie folgt:

onesto Administration > System > Allgemeine Einstellungen > Sicherheit

Datum und Uhrzeit des letzten Logins darstellen
default

Information über fehlgeschlagenen Login darstellen
default

„ID – 5064“

III. Sortierung der Vorgesetzten Liste

Funktionsbereich	Allgemein
Neue Funktion	Sortierung der Vorgesetzten Liste

Die Reihenfolge der Vorgesetzten kann nun beim User-Upload vorgegeben werden. Die Anzeige der Vorgesetzten im Buchungsprozess erfolgt dann in der gewünschten Reihenfolge.

Bei aktivierter Funktion wird auch die Reihenfolge bei manueller Eingabe der Vorgesetzten berücksichtigt.

Wenn diese Funktion nicht aktiviert ist, erfolgt die Anzeige in alphabetischer Sortierung.

Die Einstellung erfolgt in der neuen Administration wie folgt:

onesto Administration > System > Profilverwaltung > Vorgesetzter / Genehmiger

Wenn aktiviert, werden die Vorgesetzten entsprechend dem Eingabedatum dargestellt, andernfalls alphabetisch sortiert.
default

„ID – 5114“

Release Note: 2016.11 „Customer“



IV. Automatische Änderung des Benutzernamens bei Mailadressenänderung

Funktionsbereich	Allgemein
Neue Funktion	Automatische Änderung des Benutzernamens

Bei Nutzern, die die E-Mailadresse als Benutzernamen verwenden, kann dieser nun automatisch geändert werden, wenn sich die E-Mailadresse des Nutzers ändert.

Nach Änderung der E-Mailadresse wird zur Information eine Benachrichtigungsmail an die alte und die neue Mailadresse versendet. Das Passwort bleibt dabei gleich.

Die Änderung der E-Mailadresse kann sowohl in onesto direkt, als auch per Upload über den User-Traveller-Updater erfolgen.

Die Einstellung erfolgt in der neuen Administration wie folgt:

onesto Administration > System > Profilverwaltung > Benutzerprofil



„ID – 5363“

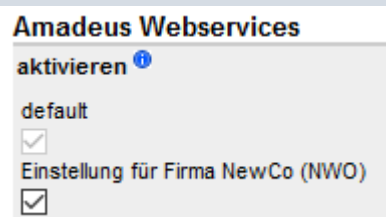
V. Amadeus Webservices

Funktionsbereich	Administration
Neue Funktion	Alte API nicht weiter administrierbar

Die API Schnittstelle ist mit dem Release nicht mehr administrierbar. Bitte aktivieren Sie, sofern noch nicht geschehen, den Amadeus Webservice Zugang in Ihrem System. Zum Release 2017.02 im Februar wird der API Zugang deaktiviert.

Die Einstellung erfolgt in der neuen Administration wie folgt:

onesto Administration > Reisebüro > Amadeus virtuelle Office ID / Amadeus Webservice



„ID – 4488“

Release Note: 2016.11 „Customer“



VI. Eintrag einer abweichenden Kreditkarte bei Buchung

Funktionsbereich Buchungen über private Kreditkarte

Neue Funktion Nutzung abweichender Kreditkarte

Ist die Zahlung mit einer persönlichen Kreditkarte erlaubt und die unten beschriebene Funktion aktiv, bekommt der Nutzer die Möglichkeit, bei allen Reisemitteln eine abweichende Kreditkarte für eine aktuelle Buchung zu verwenden. Diese Kreditkarte kann, wenn gewünscht, in das Reisenderprofil übernommen oder nur für diese Buchung ohne weitere Speicherung im Profil verwendet werden.

Buchungsoptionen

Zahlung	Abweichende Kreditkarte	Nummer	
Anbieter	--- Bitte wählen ---	Gültigkeit	Monat 01 Jahr 2016
Karteninhaber			
	<input type="checkbox"/> In aktuelles Reisenderprofil übernehmen		
Vielfliegerkarte	Keine Vielfliegerkarte für diese Buchung im Profil gefunden.		▶ Vielfliegerkarte

Ist die Funktion aktiv, wird im Bereich der Buchungsoptionen unter Zahlung eine Drop Down Box angeboten. Wählt man dort abweichende Kreditkarte aus, können anschließend die Kreditkarten Informationen in die weiteren Felder eingetragen werden. Durch Aktivierung der Checkbox „In aktuelles Reisenderprofil übernehmen“ wird die Kreditkarte im Reisenderprofil gespeichert.

Die Einstellung erfolgt in der neuen Administration wie folgt:

onesto Administration > System > Profilverwaltung > Reisenderprofil > Kundenkarten

Alternative Kreditkarte während des Buchungsprozess erlauben. Zusätzlich muss für das jeweilige Reisemittel die Zahlung mit persönlicher Kreditkarte aktiviert sein.

default

Einstellung für Firma NewCo (NWO)

„ID – 5144“

Release Note: 2016.11 „Customer“



FLUG

I. Übermittlung Zusatzdaten an American Express bei Farelogix (Lufthansa direkt) Buchung

Funktionsbereich	American Express Zusatzdaten
Neue Funktion	Übermittlung der Zusatzdaten auch bei Farelogix (Lufthansa direkt) Buchung

Ab sofort werden bei Lufthansa Direktbuchungen über Farelogix Zusatzdaten an American Express übermittelt, sofern diese administriert wurden.

Die Einstellung erfolgt automatisch und ist nicht administrativ einstellbar.

„ID – 5772“

Release Note: 2016.11 „Customer“



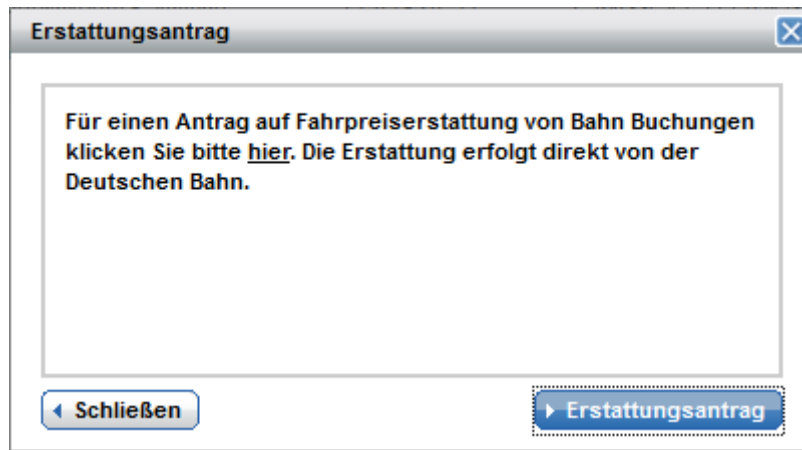
BAHN

I. Erstattungsantrag NVS-Bahnbuchung

Funktionsbereich	Erstattungsantrag bei Stornierung (NVS)
------------------	---

Neue Funktion	Hinweis und Aufruf Erstattungsantrag bei Stornierung
---------------	--

Bei Stornierung einer Bahnleistung nach Ablauf der Stornierungsfrist erscheint nun für alle Ticketarten automatisch ein Hinweisfenster, in dem der Erstattungsantrag geöffnet werden kann.



Die Einstellung erfolgt automatisch und ist nicht administrativ einstellbar.

„ID – 5231“

Release Note: 2016.11 „Customer“



MIETWAGEN

I. Darstellung Gepäckvolumen

Funktionsbereich	Mietwagen
Neue Funktion	Darstellung Gepäckvolumen

Neben der Anzeige der verfügbaren Sitzplätze wird dem Nutzer nun auch die Anzahl der möglichen Gepäckstücke angezeigt, wenn der Mietwagenanbieter diese Information zur Verfügung stellt. Damit ist direkt erkennbar, ob das gewählte Fahrzeug über ausreichend Stauraum verfügt.

Mietwagen suchen > Suchergebnisse > Buchungsdetails > Bestätigung

Übernahmeort: Münster, Greven | Rückgabeort: Münster, Greven
Übernahme am: Di, 22.11.2016 08:00 | Rückgabe am: Di, 22.11.2016 17:00

Navigationssystem Automatikgetriebe

Beispiel	Klasse (Beispiel)	NAVI	A/T	A/C	Entfernung	Preis
	Mini					
	VW Polo	2,93 €	0 km		63,36 €	<input type="button" value="Auswählen"/>
Münster/Osnabrück Flughafen Airportallee 1, Terminal 2 48268 Greven Deutschland		Telefon: +49-257191513 Fax: +49-18062229300166		Zustellung: nicht möglich Abholung: möglich		
		Öffnungszeiten: Di, 22.11.2016 07:00-23:15		Sitzplätze: 4 Freikilometer: unbegrenzt Koffer: 1 Handgepäck: 1		
	VW Polo	2,38 €	3,2 km		51,52 €	<input type="button" value="Auswählen"/>

Kompakt

Die Einstellung erfolgt automatisch und ist nicht administrativ einstellbar.

„ID – 5388“

Release Note: 2016.11 „Customer“



II. Upload von Bildern für den onesto Fuhrpark

Funktionsbereich	Darstellung Fahrzeuge im onesto Fuhrpark
------------------	--

Neue Funktion	Eigene Darstellung von Bildern für Fuhrpark Fahrzeuge
---------------	---

Mit dieser Funktion ermöglichen wir dem Fuhrparkadministrator das Hochladen von Bildern je Fahrzeug, um für den Bucher ein Beispiel anzeigen zu können.

Das Hochladen der Bilder erfolgt innerhalb der Fuhrparkadministration in den Fahrzeug Details:

Fuhrpark > Fahrzeug Details

Station * onesto GmbH|onesto

Kennzeichen * M - SP 123

Klasse * Mini

Hersteller * HYUNDAI neuer Hersteller, z.B. VW

Modell * i30 neues Modell, z.B. Golf

Sitzplätze * 04

Fahrzeugaufbau Combi Van Pick-up
 Automatik Klimaanlage Navigation

Vorschäden

Bild Import

Durchsuchen... Keine Datei ausgewählt
Größe max. 80x70px. Format: gif, jpg, png.

Die Einstellung erfolgt automatisch und ist nicht administrativ einstellbar.

„ID – 5308“

Release Note: 2016.11 „Customer“



III. myDriver Buchung und Zahlung auf Rechnung

Funktionsbereich	myDriver Zahlung
Neue Funktion	Zahlung auf Rechnung bei myDriver

Hiermit unterstützt onesto die Funktion der myDriver Rechnungsstellung. Eine Firmen- oder Privatkreditkarte wird bei Aktivierung nicht benötigt. Zur Nutzung der Funktion wenden Sie sich bitte an Ihren myDriver Ansprechpartner.

Mietwagen suchen > Suchergebnisse > Buchungsdetails > Bestätigung Nachrichten

MyDriver
myDriver | SIXT

Beispielfahrzeuge BMW 2 Series

Sitzplätze 3
Baggage 2
Hand luggage unbekannt

Abholung: Sa, 05.11.2016 08:00
Ludwigstraße 24A, 86551 Aichach

Ankunft
Bergmannstr. 71-72, 10961 Berlin

Stornobedingungen
Kostenlose Stornierung bis 60 Minuten vor Fahrtbeginn. Bei Stornierung zwischen 59 min und 31 min vor Fahrtbeginn: 50% des Preises.
Bei Stornierung 30 min bis 1 min vor Fahrtbeginn: 75% des Preises.

Preis
voraussichtlicher Gesamtpreis 781,81 €

Zahlungsmittel
Die Zahlung erfolgt auf Rechnung.

Die Einstellung erfolgt in der neuen Administration wie folgt:

onesto Administration > System > Reisemittel > Fahrzeug (Mietwagen/Taxi) Einstellungen > Bezahlung

Sixt myDriver Bezahlung via Kreditkarte. Wenn nicht aktiviert, erfolgt die Bezahlung via Rechnung durch Sixt myDriver.
default

Hierzu ist vorab eine Abstimmung mit myDriver erforderlich!

„ID – 5505“

Release Note: 2016.11 „Customer“



IV. Fuhrpark Erweiterungen und Layout Neugestaltung

Funktionsbereich	Fuhrpark
Neue Funktion	Erweiterungen und neues Layout

Mit dem neuen Release erhält der Fuhrpark ein optionales neues Layout und weitere neue Funktionen. Die Neuerungen werden wie folgt beschrieben.

1. Angabe von Freikilometern

Mit der neuen Funktion bietet onesto die Möglichkeit, für einzelne Fahrzeuge Kilometerbegrenzungen abhängig von Fahrzeugtyp oder -kategorie zu hinterlegen.

Eingabe innerhalb der Administration

[Fuhrpark](#) > [Fahrzeug Details](#)


Station *	<input type="text" value="onesto GmbH/onesto"/>
Kennzeichen *	<input type="text" value="AIC-TL 1"/>
Klasse *	<input type="text" value="Mini"/>
Hersteller *	<input type="text" value="BMW"/> <input type="text" value="neuer Hersteller, z.B. VW"/>
Modell *	<input type="text" value="X5 3.0 (NAVI)"/> <input type="text" value="neues Modell, z.B. Golf"/>
Sitzplätze *	<input type="text" value="04"/>
Fahrzeugaufbau	<input type="checkbox"/> Combi <input checked="" type="checkbox"/> Van <input type="checkbox"/> Pick-up <input checked="" type="checkbox"/> Automatik <input checked="" type="checkbox"/> Klimaanlage <input checked="" type="checkbox"/> Navigation
Vorschäden	<input type="text" value="Kratzer am Kotflügel Fahrerseite."/> <input type="button" value="Bild Import"/> <input type="button" value="Durchsuchen..."/> Keine Datei ausgewählt Größe max. 80x70px. Format: gif, jpg, png.
km-Stand	<input type="text" value="15001"/>
Stellplatz	<input type="text" value="2"/>
Freikilometer	<input type="text" value="98"/>

Darstellung bei Buchung

[Mietwagen suchen](#) > [Suchergebnisse](#) > [Buchungsdetails](#) > [Bestätigung](#)

Mietwagen

Fuhrpark



Beispielfahrzeuge BMW X5 3.0 (NAVI) Navi

Sitzplätze 4

Freikilometer 98 km

Baggage unbekannt

Hand luggage unbekannt

Release Note: 2016.11 „Customer“

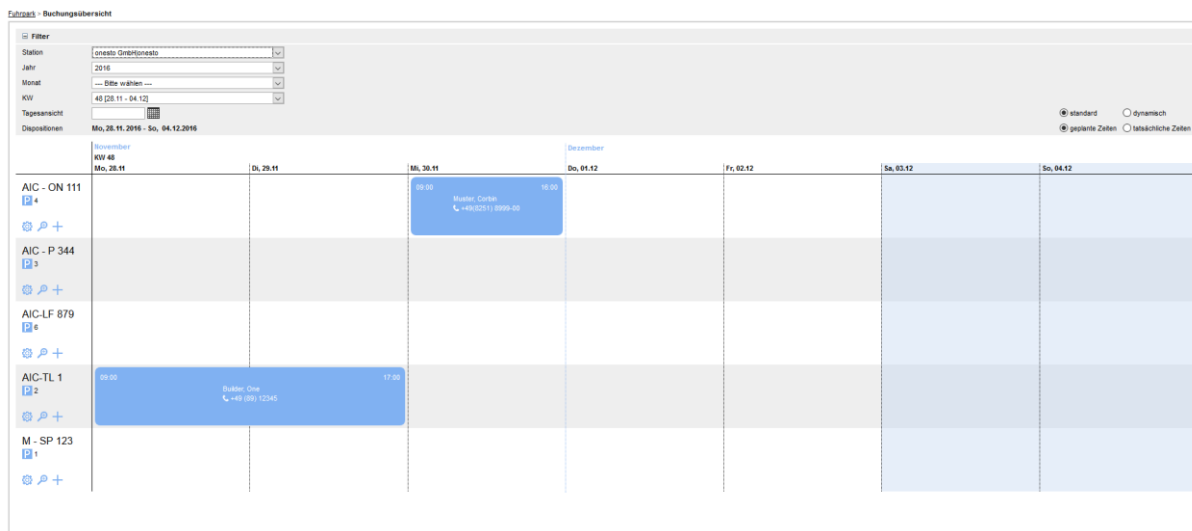


2. Neugestaltung der Fuhrpark Buchungsübersicht

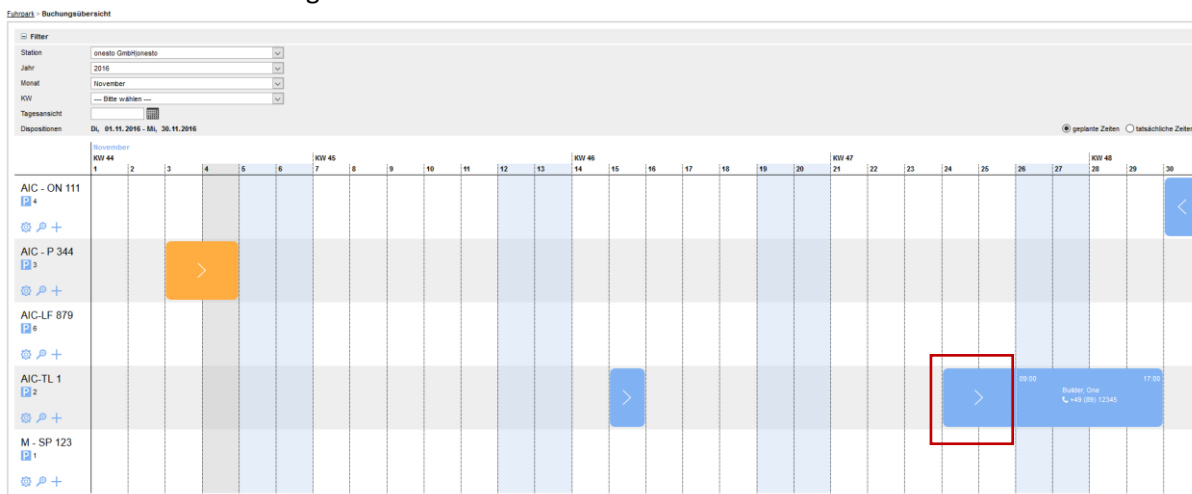
Die Darstellung liefert die für den Anwender wichtigsten Buchungsdetails sowie eine übersichtlichere Ansicht durch fortlaufende und farbige Kalendereinträge.

Hierbei wird dargestellt:

- Abhol- und Rückgabe-Uhrzeit
- Name des Reisenden
- Telefonkontakt des Reisenden



Bei einer Filterung nach Monat werden die Buchungen minimiert dargestellt. Zur Detailansicht muss auf den Pfeilbutton geklickt werden.



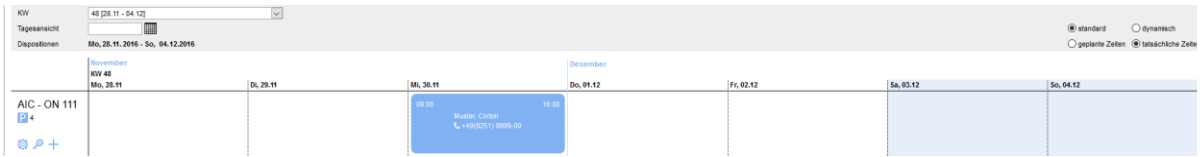
Zu Wochenbeginn wird zusätzlich die Kalenderwoche angezeigt. Die Samstage sowie Sonntage werden zur besseren Übersicht hervorgehoben. Die Navigation im Kalender erfolgt via transparenter Pfeilbuttons.

Die Darstellung innerhalb einer Kalenderwoche wird im Standard ohne Zeiten ausgegeben. Bei einer dynamischen Darstellung erfolgt die Ausgabe mit Buchungszeiten.

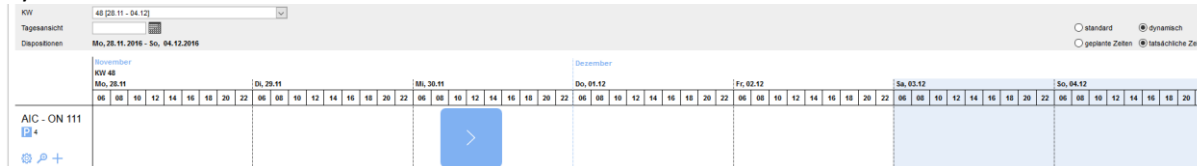
Release Note: 2016.11 „Customer“



Standard



Dynamisch



Kalenderfarben können je Station unterschiedlich unter >> Fuhrpark > Fuhrpark Stationen > Station Details administriert werden.

Farben für die Status auf der Buchungsübersicht

Abgeholt	<input type="color" value="#4a90e2"/>
Nicht abgeholt	<input type="color" value="#f79646"/>
Zurückgebracht	<input type="color" value="#7ed321"/>
Nicht zurückgebracht	<input type="color" value="#f79646"/>
Reserviert	<input type="color" value="#4a90e2"/>
Blockiert	<input type="color" value="#e91e63"/>

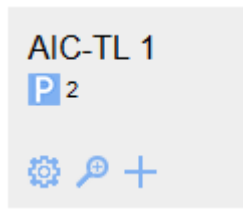
Die Filtereinstellung kann jetzt vollständig ausgeblendet werden.

Fuhrpark > Buchungsübersicht

Release Note: 2016.11 „Customer“



Schnellaufrufe zum Thema Fahrzeug:



Fahrzeugdetails



Direktübersicht aller für den im Filter ausgewählten Zeitraum vorhandenen Reservierungen



Fahrzeugreservierung

Die Einstellung für die Freikilometer erfolgt automatisch und ist nicht administrativ einstellbar.

Die Einstellung für die neue Buchungsübersicht erfolgt in der neuen Administration wie folgt:

onesto Administration > System > Reisemittel > Fahrzeug (Mietwagen/Taxi) Einstellungen > Mietwagenanbieter > Fuhrpark-Management

Neue Ansicht für die Buchungsübersicht aktivieren.

default



Einstellung für Firma NewCo (NWO)



„ID – 5548-5641-5687-5690-5720 “

Release Note: 2016.11 „Customer“



HOTEL

I. Kennzeichnung von Reisebürodaten aus AMADEUS

Funktionsbereich Hotel

Neue Funktion Kennzeichnung von Reisebürodaten aus AMADEUS









Hotel Reisebürodaten aus AMADEUS können nun, zur Unterscheidung von Kundenraten, mit einem separaten Reisebürologo versehen werden. Damit ist für den Nutzer klar erkennbar, ob es sich um eine Firmen- oder Reisebürorate handelt.

Hotel Suche > Suchergebnisse > Hotel Details > Buchungsdetails > Bestätigung Nachrichten




Abfrage Bonn, Mi, 23.11.2016 - Do, 24.11.2016, Einzelzimmer Übersichtskarte

Hotelname Filter

1 Veranstaltung(en)

Hotelname	Entfernung	Preis
 DORINT BONN VENUSBERG BONN	1,8 km	94,00 € inkl.  Firmenrate
 KAMEHA GRAND BONN HOTEL BONN	2,0 km	485,00 € inkl.  Reisebürorate
 AM ROONPLATZ BONN	2,2 km	73,00 € exkl.
 MARITIM HOTEL BONN BONN	2,3 km	108,00 € inkl.  Firmenrate
 Hotelname BONN	2,7 km	65,00 €

[Zurück](#) [Senden](#) [Drucken](#)

© onesto GmbH   

Release Note: 2016.11 „Customer“



Die Einstellung erfolgt in der neuen Administration wie folgt:

onesto Administration > System > Reisemittel > Hotel Einstellungen > Hotelanbieter
Einstellungen Amadeus

Ratenlogo anhand Ratecode

Reisebüro-Logo verwenden

default

FX3		<input type="button" value="Hinzufügen"/>
-----	--	---

kein Logo darstellen

default

COD		<input type="button" value="Hinzufügen"/>
-----	--	---

„ID – 5393“

II. Eingabe Gästenamen bei Kontingentbuchungen

Funktionsbereich

Allgemein

Neue Funktion

Automatische Anzeige von Suchergebnissen

Auch bei Buchungen aus der onesto Hotelkontingentverwaltung ist es nun möglich, bei Mehrzimmerbuchungen alle Gästenamen einzugeben und diese an das jeweilige Hotel weiterzuleiten.

Gästenamen übernehmen

Anrede	Vorname	Nachname
1. Herr	Tomtom	Buider
2. Herr ▼	Fritz	Brause
3. Frau ▼	Sandra	Winterl

Release Note: 2016.11 „Customer“



Hotel Suche > Suchergebnisse > Hotel Details > Buchungsdetails > Bestätigung ▶ Nachrichten

Hotel
Pension Schmidt

Prinzipalmarkt 13
48143 Münster
[▶ Übersichtskarte](#)

Anreise
Ihre Ankunft: Di, 10.01.2017 Ihre Abreise: Mi, 11.01.2017

Zimmer
3 Einzelzimmer , Nichtraucher

weitere Gäste
Herr Fritz Brause, Frau Sandra Winter [▶ Gästenamen angeben](#)

Bemerkung

Stornobedingungen
cancelationfee 100%

Die Gästenamen können dann mit der Variablen <HOTEL.OTHERGUESTS> in die jeweiligen E-Mailtexte übernommen werden.

Die Einstellung erfolgt in der neuen Administration wie folgt:

onesto Administration > System > Reisemittel >
Hotel Einstellungen

mehrere Zimmer

Auswahl darstellen. Die Anzahl der gleichzeitig buchbaren Hotels finden Sie in den Einstellungen des jeweiligen Anbieters.

default



Eingabe aller Reisendennamen erzwingen (so werden z. B. bei Buchung von 2x Doppelzimmer insg. 4x Reisendennamen erwartet)

default



„ID – 5221“

Release Note: 2016.11 „Customer“



III. Hotelbilder Darstellung

Funktionsbereich	Darstellung Bilder in Hotel Details
Neue Funktion	Automatischer Wechsel bei mehreren Bildern

Mit der neuen Funktion wechselt nun die Darstellung bei mehreren Bildern automatisch, für den Nutzer entfällt der Klick auf eine Bildnummer. Ein Beispiel aus der vorherigen Darstellung:



Durch Klicken auf die Laufnummer konnten weitere Bilder angesehen werden.

Die neue Funktion ändert die Darstellung automatisch:



Die Laufnummern entfallen. Für einen schnellen Bildwechsel kann der Nutzer mit der Maus auf das Bild gehen und auf den erscheinenden Pfeil links oder rechts klicken.

Die Einstellung erfolgt automatisch und ist nicht administrativ einstellbar.

„ID – 5361“