



# Release Note **2025.05**



**ALLGEMEIN**

I.	Integration Conferma .....	4
II.	Login mit Zwei-Faktor Authentisierung .....	5
III.	Texteditor für Aktuelles im Mitteilungsmanagement .....	8
IV.	Keine Passworteingabe bei Erstellung von Profilen .....	10
V.	Download / Upload mit Excel-Dateien .....	11
VI.	Softwareergonomie: verbesserte Fehlerdarstellung .....	12
VII.	Zusätzliche Spalten im Benutzerdaten-Export .....	13
VIII.	Hinweis auf existierende Buchungen bei Reisekostenabrechnungen .....	14
IX.	Anpassung der Frist für automatische Profildeaktivierung .....	15
X.	Verwendung Firmenname aus der Rechnungsanschrift für alle Direktschnittstellen .....	16
XI.	Darstellung der AirPlus Zusatzdatendefinition einer Firmenkreditkarte .....	17

**BAHN**

I.	Deutsche Bahn Partnerschnittstelle (PST) - Anzeige aller buchbaren BahnCards .....	18
II.	Übertragung des Tarifnamens an Refundrebel .....	19

**FLUG**

I.	Verbesserte Anzeige der Tarifbedingungen .....	20
II.	Eurowings - neue Schnittstelle .....	21
III.	Einreiseinformation Israel .....	22

**HOTEL**

I.	Hinweis bei Hotelbuchung: Bezahlung mit Firmenkreditkarte nicht möglich .....	24
II.	Zahlung mit Airplus über die booking.com Schnittstelle .....	25

**MIETWAGEN**

I.	Fuhrpark - mehrere Stationen in einer Übersicht .....	26
II.	Mietwagen - Darstellung verschiedener km-Pakete .....	27
III.	Darstellung des Mietwagenpreises .....	28

**ONESTO2GO**

I.	Automatische Fahrkartenübernahme in den DB Navigator aus onesto2go .....	29
----	--	----

**ROADMAP**

I.	Vorankündigungen .....	30
----	------------------------	----

## I. Integration Conferma

Administration Zur Nutzung dieser Integration wenden Sie sich bitte an Ihren onesto Ansprechpartner.

ID 13887 

Wir freuen uns, Ihnen die Integration von Conferma in onesto anzukündigen.

Conferma ist ein führender Anbieter für virtuelle Kreditkartenzahlungen, der speziell darauf ausgerichtet ist, Geschäftsreisezahlungen zu vereinfachen und zu sichern. Conferma arbeitet weltweit mit verschiedenen Partnern zusammen, darunter zahlreiche Travel Management Companies (TMCs) und große globale Finanzinstitute.

Die neue Integration bietet Ihnen Zugang zu den Conferma-Lösungen für virtuelle Kreditkarten und Zahlungen. Zudem unterstützen die Lösungen Conferma Connect und SNAP dabei, Hotelbuchungsprozesse zu optimieren, indem unter anderem Hotelrechnungen bei den gebuchten Hotels angefordert und im System hinterlegt werden.

Neben der bereits bestehenden Integration der Lösungen von AirPlus, können die Conferma-Lösungen ab dem kommenden Release in onesto zusätzlich genutzt werden.

Für den Anwender bleibt die onesto Oberfläche im Zahlungsprozess unverändert, da dieser vollständig im Hintergrund, analog der AirPlus-Integration für Zahlungen mit virtuellen Kreditkarten, abgewickelt wird.

Die Anbindung setzt einen Vertrag zwischen Ihnen oder Ihrem Reisebüro und Conferma voraus.



## II. Login mit Zwei-Faktor Authentisierung (1/3)

Administration Zur Nutzung dieser Funktion wenden Sie sich bitte an Ihren onesto Ansprechpartner.

ID 13706

Ab sofort kann ein zweiter Faktor definiert werden, welcher beim Login mit Benutzername eingegeben werden muss und zusätzlich zum Kennwort den Zugang zu onesto absichert (Zwei-Faktor Authentisierung).

Die Aktivierung erfolgt im Profil und erfordert eine zusätzliche Anwendung z.B. Google Authenticator, Microsoft Authenticator, Authy, LastPass Authenticator, welche einen einmaligen Token zur Verfügung stellt, der beim Login eingegeben werden muss.

Profilverwaltung schließen

### Mein Konto

neues Kennwort

Berechtigungen

onesto2go

Zwei-Faktor-Authentisierung

## II. Login mit Zwei-Faktor Authentisierung (2/3)

Administration Zur Nutzung dieser Funktion wenden Sie sich bitte an Ihren onesto Ansprechpartner.

ID 13706

Je nach Anwendung erfolgt die Einrichtung via QR-Code oder manuell durch den dargestellten Code. Nach Eingabe des Tokens aus der Anwendung und Klick auf "Aktivieren" ist die Funktion aktiv.

### Two-factor authentication

Um Ihr Konto sicher zu halten, müssen Sie die Zwei-Faktor-Authentifizierung aktivieren. Sie benötigen ein Smartphone, auf dem eine Authentifizierungs-App installiert ist. Scannen Sie den QR-Code auf der Seite und geben Sie den Code aus Ihrer Anwendung hier ein.



Wenn Sie den QR-Code nicht scannen können, können Sie den zweiten Faktor mit dem folgenden Code manuell hinzufügen:

**SZRV R5HF HOFM LO4Q MMSW 7OLQ 4LVZ 5SZS**

E-Mail dbuilder@onesto.de

Token

Um die Zwei-Faktor-Authentisierung per Authentifikator-App zu verwenden, finden Sie im App-Store Ihres mobilen Geräts diese gängigen Authentifikator-Apps von Drittanbietern:

- Google Authenticator
- Microsoft Authenticator
- Authy
- LastPass Authenticator

**Aktivieren**

## II. Login mit Zwei-Faktor Authentisierung (3/3)

Administration Zur Nutzung dieser Funktion wenden Sie sich bitte an Ihren onesto Ansprechpartner.

ID 13706

Wenn Sie sich das nächste Mal in onesto anmelden, werden Sie nach dem Token gefragt, welcher durch die genutzte Anwendung erzeugt wird. Alternativ kann ein einmaliger Token via E-Mail angefordert werden.

The screenshot shows the onesto login interface. At the top is the onesto logo. Below it, the word "Willkommen" is displayed. A message asks the user to log in with their user ID. The next step is to confirm their identity with a code from a mobile authenticator app. There is a text input field labeled "Token" with a lock icon. Below the input field are three buttons: "Zurück" (grey), "Anmelden" (blue), and "Code per E-Mail senden" (blue). At the bottom, there is a "Haftungshinweis" (disclaimer) stating that the company is not liable for external links.

Wenn Sie das Passwort zurücksetzen möchten, müssen Sie den Token analog dem Login ebenso eingeben.

Wenn Sie die Funktion nicht mehr nutzen möchten, können Sie diese in Ihrem eigenen Profil deaktivieren.

Zusätzlich kann die Funktion verpflichtend eingestellt werden, wodurch jeder Anwender während des Login aufgefordert wird, die Zwei-Faktor Authentisierung einzurichten. Ohne Einrichtung ist die Nutzung von onesto dann nicht möglich. Die Funktion kann in diesem Fall nicht durch Nutzer deaktiviert werden.

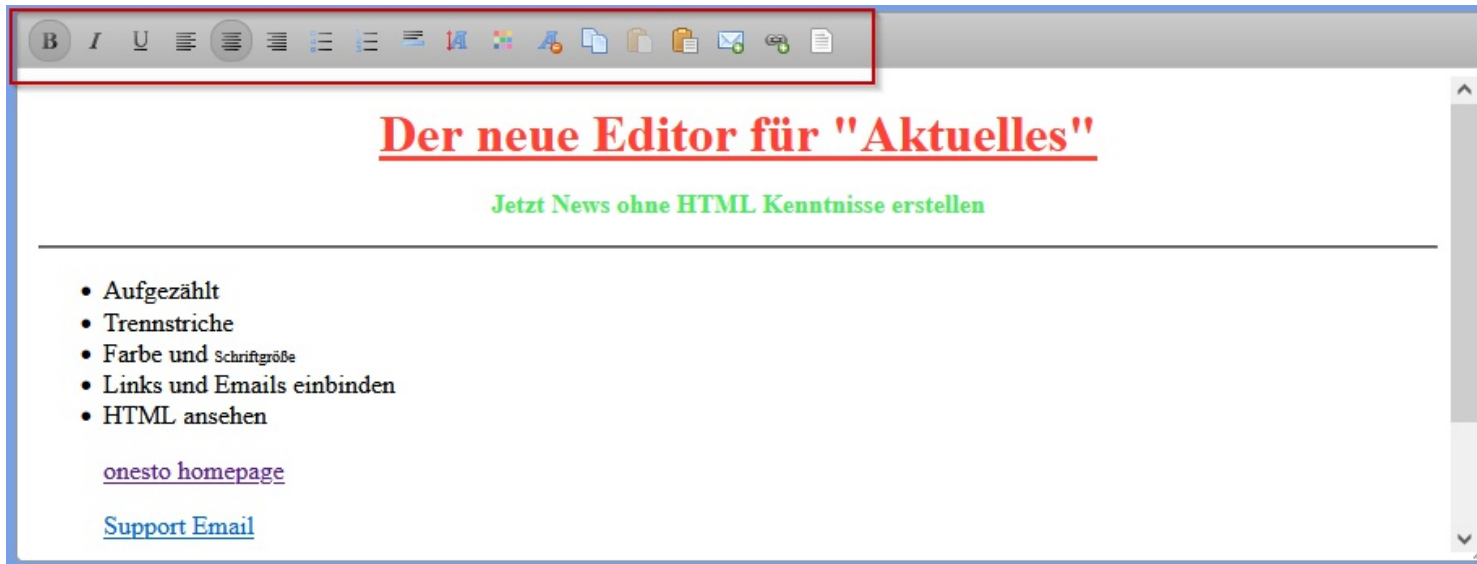
### III. Texteditor für Aktuelles im Mitteilungsmanagement (1/2)

Administration Die Einstellung erfolgt automatisch und ist nicht administrativ einstellbar.

ID 13171

onesto führt - für "Aktuelles" im Mitteilungsmanagement - einen Texteditor ein, mit dem Textformate direkt im Editor bearbeitet werden können (sogenanntes WYSIWYG - what you see is what you get).

Damit können Texte vergleichbar einer Textverarbeitung editiert werden.



Folgende Optionen stehen zur Verfügung:

- Aufzählung numerisch und per "bullet points"
- Schriftfarbe und -größe
- links-/rechtsbündig, zentrierter Text
- Trennlinien
- Copy/Paste
- Verlinkung auf URLs und Emailadressen
- Darstellung des damit erzeugten HTML-Formats

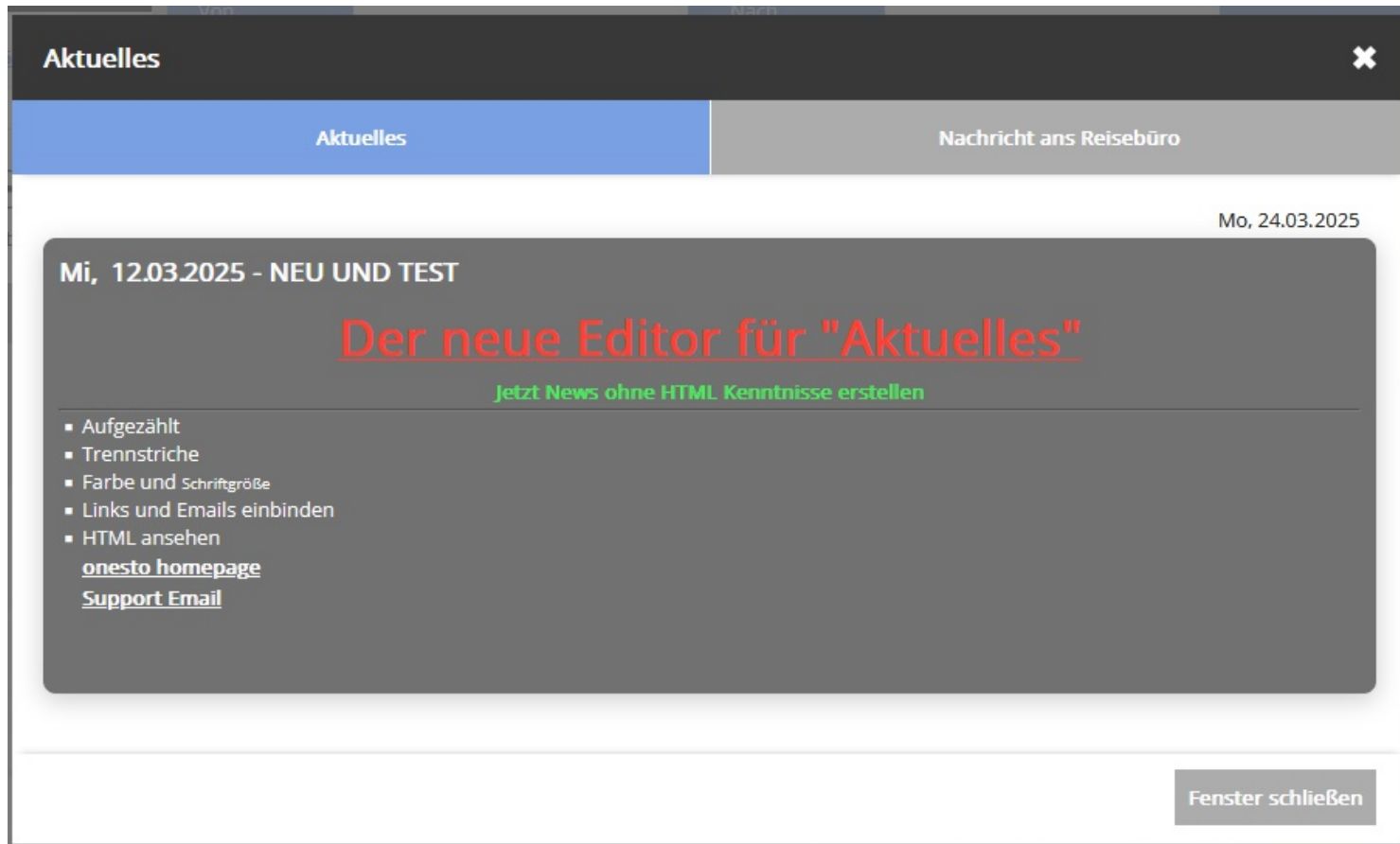


### III. Texteditor für Aktuelles im Mitteilungsmanagement (2/2)

Administration Die Einstellung erfolgt automatisch und ist nicht administrativ einstellbar.

ID 13171 

Der Editor wird zunächst nur im Mitteilungsmanagement für "Aktuelles" zur Verfügung gestellt und nach Abschluss der Pilotphase in weitere Bereiche übernommen.



The screenshot shows a window titled "Aktuelles" with a close button (X) in the top right corner. Below the title bar, there are two tabs: "Aktuelles" (selected) and "Nachricht ans Reisebüro". The main content area displays a news preview for "Mi, 12.03.2025 - NEU UND TEST" dated "Mo, 24.03.2025". The headline is "Der neue Editor für 'Aktuelles'" in red, with a sub-headline "Jetzt News ohne HTML Kenntnisse erstellen" in green. A list of features is shown below:

- Aufgezählt
- Trennstriche
- Farbe und Schriftgröße
- Links und Emails einbinden
- HTML ansehen

Below the list, there are two links: [onesto homepage](#) and [Support Email](#). A "Fenster schließen" button is located at the bottom right of the preview area.

## IV. Keine Passworteingabe bei Erstellung von Profilen

Administration Die Einstellung erfolgt automatisch und ist nicht administrativ einstellbar.

ID 14524

Bei manueller Anlage eines Profils ist eine Passwortvergabe mit dem Release nicht mehr notwendig. Das Passwort wird im Hintergrund automatisch vergeben und kann über die Passwort vergessen Funktion geändert werden.

Das Feld entfällt deshalb bei der Profilerstellung:

### Benutzer/Reisender anlegen ✕

**Hinweistext**  
**Allgemein**

Benutzer

Firma \*

Gastprofil

Personalnummer \*

Abteilung

Anrede \*

Titel

Nachname \*

Vorname \*

Geburtsdatum

Nationalität \*

Dadurch ist auch das automatische Vorbefüllen des Passworts durch den Browser (falls eingerichtet) nicht mehr gegeben und Fehler werden vermieden.

## V. Download / Upload mit Excel-Dateien

Administration Die Einstellung erfolgt automatisch und ist nicht administrativ einstellbar.

ID 14429

Um den Download bzw. Upload von Dateien im onesto System vom Handling her zu erleichtern, wird es ab diesem Release auch möglich sein, mit Excel-Dateien (XLSX-Format) zu arbeiten.

Diese Erweiterung steht für folgende Funktionen zur Verfügung:

- Travel-Management Hotel
- Firmenstandorte
- User/Traveller Import

Das Format der bisherigen Bezeichnungen der Kopfzeilen ändert sich dadurch nicht.

The screenshot shows a web interface for 'Firmenverwaltung' with a sub-section 'Benutzer/Reisender Updater'. At the top left is a '< Zurück' button and at the top right is 'Firmenverwaltung schließen ✕'. The main heading is 'Firmenverwaltung > Benutzer/Reisender Updater'. Below this, it says 'Bitte wählen Sie die Datei (Kodierung: UTF-8) aus.' There is a large upload area with an upward arrow icon and the text 'Benutzer/Reisender Updater'. Below the upload area, a red box highlights the text 'Zulässige Dateitypen CSV,XLSX'. Underneath, it says 'Filename: Es wurde keine Datei ausgewählt.' At the bottom, there is a row of buttons: 'Anleitung', 'Beispiel CSV', 'Beispiel xlsx', 'CSV Exportieren', 'XLSX exportieren' (highlighted with a red box), 'Test-Lauf', and 'Import'.

## VI. Softwareergonomie: verbesserte Fehlerdarstellung

Administration Die Einstellung erfolgt automatisch und ist nicht administrativ einstellbar.

ID 13603

Wir haben die Fehlerdarstellung verbessert und stellen nun alle fehlenden Angaben gleichzeitig mit einer roten Umrandung dar:



Somit ist für den Benutzer auf einen Blick ersichtlich, welche Felder noch ausgefüllt werden müssen.

## VII. Zusätzliche Spalten im Benutzerdaten-Export

Administration Die Einstellung erfolgt automatisch und ist nicht administrativ einstellbar.

ID 14140



Zusätzlich zu den bestehenden Spalten im Benutzerdaten-Export werden jetzt auch die in einem Profil hinterlegten Stellvertreter sowie Genehmiger angezeigt.

Folgende Spalten sind ergänzt worden:

- SeniorLoginID00 - SeniorLoginID09: Benutzername des Vorgesetzten
- SeniorFirstName00 - SeniorFirstName09: Vorname des Vorgesetzten
- SeniorLastName00 - SeniorLastName09: Nachname des Vorgesetzten
- SeniorEmail00 - SeniorEmail09 - Emailadresse des Vorgesetzten
- TravelArrangerLoginID00 - TravelArrangerLoginID09: Benutzername des Stellvertreters

## VIII. Hinweis auf existierende Buchungen bei Reisekostenabrechnungen


Administration Die Einstellung erfolgt automatisch und ist nicht administrativ einstellbar.

ID 14149



Klicken Reisende auf "Reisekostenabrechnung" und starten damit eine neue Reise, wird ein Hinweis angezeigt, dass eine Abrechnung in einer bestehenden Reise möglich ist.

**Bitte prüfen Sie auf bestehende Reisebuchungen** ✕

 Es wird eine neue Reisekostenabrechnung für eine Reise ohne aktive Reisebuchung erstellt.

Wenn Sie einen bestehenden Reisevorgang haben, zu der diese Abrechnung erstellt werden soll, brechen Sie bitte ab und öffnen Sie zuerst die bestehende Reise mit Ihrer Buchung.

Wenn Sie eine neue Abrechnung ohne bestehende Reisebuchung erstellen wollen, fahren Sie fort.

**Abbrechen** **Fortfahren**

Der Reisende hat dann die Möglichkeit, fortzufahren und einen Beleg in einer neuen Reise zu erfassen, oder auf eine bestehende Reise zu gehen und die Abrechnung dort zu veranlassen.

Ist bereits eine Reise gebucht, sollte in diesem Vorgang auch die Abrechnung der zugehörigen Ausgaben gemacht werden.

Sollen nur Belege abgerechnet werden, die nicht einer bestehenden onesto-Reise zugeordnet werden können, ist das Erstellen einer neuen Reise sinnvoll.

## IX. Anpassung der Frist für automatische Profildeaktivierung

Administration Die Einstellung erfolgt automatisch und ist nicht administrativ einstellbar.

ID 14438

Derzeit beträgt die maximale Dauer zwischen der letzten Aktivität eines Reisenden und der Deaktivierung seines Profils 365 Tage.

Aufgrund von PCI-DSS-Anforderungen wird diese maximale Dauer auf 90 Tage reduziert.

Im Rahmen dieser Anpassung wird auch die Definition der Inaktivität überarbeitet. Aktuell wird diese durch das Erstellungsdatum der letzten Reise, dem letzten Login sowie der letzten Profiländerung definiert.

Diese Definition wird künftig auf den Zeitpunkt des Endes der letzten Reise des Reisenden geändert.

## X. Verwendung Firmenname aus der Rechnungsanschrift für alle Direktschnittstellen

Administration Zur Nutzung dieser Funktion wenden Sie sich bitte an Ihren onesto Ansprechpartner.

ID 14090 

In onesto kann zusätzlich zum Firmennamen aus den Firmendaten auch optional ein abweichender Firmenname in der Rechnungsanschrift eingetragen werden. Dies ist dann hilfreich, wenn die Rechnungsinformation nicht identisch mit den im System genutzten Firmendaten ist. Diese Einstellung kann je Unterfirma getroffen werden.

Mit diesem Release wird für alle Schnittstellen der Firmenname aus der Rechnungsanschrift angewandt.

Ist ein Firmenname in der Rechnungsanschrift hinterlegt, wird dieser nun einheitlich für alle Buchungskanäle übertragen. Bislang war dies nur für einige Schnittstellen eingerichtet.

Ist keine abweichende Rechnungsinformation hinterlegt, werden die Firmendaten verwendet.

Diese Einstellung betrifft nicht die Firmendaten, die für die Reisebüro-Rechnungen verwendet werden.



## XI. Darstellung der AirPlus Zusatzdatendefinition einer Firmenkreditkarte

Administration Die Einstellung erfolgt automatisch und ist nicht administrativ einstellbar.

ID 14609

Ab sofort können Benutzer mit administrativen Rechten in der onesto Administration (Customer und Agent) die Definition der bei AirPlus hinterlegten Zusatzdatenfelder einsehen, indem sie auf den Button „Zusatzdatendefinition“ klicken:

onesto Administration > Firmendaten >

### Firmenkreditkarten

NewCo (NWO)

Aus Sicherheitsgründen werden die Kreditkartennummern nur gekürzt dargestellt. Der Karteninhaber muss mindestens 6 stellig sein.

**Flug**

Einstellung für Firma NewCo (NWO)

Typ:  **Zusatzdatendefinition**

Nummer:

Karteninhaber:

Ablaufdatum Monat:

Ablaufdatum Jahr:

Im nächsten Fenster werden die Details der einzelnen Zusatzdatenfelder dargestellt:

Feld	Format	Von / bis	Pflichtfeld
AU	Textfeld	1-10	✗
BD	Datum	6-7	✓
IK	Textfeld	1-2	✗
KS	Textfeld	1-10	✗
PK	Textfeld	1-6	✗
PR	Textfeld	1-7	✗

## I. Deutsche Bahn Partnerschnittstelle (PST) - Anzeige aller buchbaren BahnCards

Administration Zur Nutzung dieser Funktion wenden Sie sich bitte an Ihren onesto Ansprechpartner.

ID 14568

Mit der DB Partnerschnittstelle PST ist es nun möglich, alle geschäftlichen BahnCard-Varianten über onesto zu buchen. Dazu gehören zum Beispiel - je nach Verfügbarkeit - Aktions-BahnCards oder die Probe-BahnCard für die BahnCard 100.

The screenshot shows the 'Bahncard-Bestellung' modal in the onesto system. The dropdown menu is open, displaying the following options:

- BahnCard 100 2. Klasse
- BahnCard 100 2. Klasse
- BahnCard 100 1. Klasse
- Probe BahnCard 100 2. Klasse**
- Probe BahnCard 100 1. Klasse**
- BahnCard Business 25 2. Klasse
- BahnCard Business 25 1. Klasse
- BahnCard Business 50 2. Klasse
- BahnCard Business 50 1. Klasse

The date is set to 'Di, 08.04.2025' and the time is set to '08:10:1982'.

Sofern BahnCards ausgeblendet werden sollen, wenden Sie sich bitte an Ihren Ansprechpartner. Bestehende Einstellungen zu ausgeblendeten BahnCards bleiben erhalten.

Die Möglichkeit, BahnCards via PST nur durch bestimmte Personen buchen zu lassen, bleibt ebenso erhalten.

## II. Übertragung des Tarifnamens an Refundrebel

Administration Die Einstellung erfolgt automatisch und ist nicht administrativ einstellbar.

ID 14529 

Ab sofort überträgt onesto den Tarifnamen an Refundrebel in allen Systemen, in denen Bahnbuchungen integriert sind und die Übertragung der Bahnbuchungen an Refundrebel konfiguriert ist.

Refundrebel prüft die Daten auf Verspätungen, stellt Entschädigungsansprüche fest und fordert diese im Namen der Kunden bei den jeweiligen Bahngesellschaften ein.

## I. Verbesserte Anzeige der Tarifbedingungen

Administration Die Einstellung erfolgt automatisch und ist nicht administrativ einstellbar.

ID 14092

Auf der Detailseite für die Flugbuchung werden die Tarifinformationen nicht mehr unter jeder Strecke einzeln dargestellt, sondern unter dem Flugangebot getrennt nach Flugrichtung. Die Darstellung wird dadurch besonders bei Umsteigeverbindungen übersichtlicher.

The screenshot shows a flight booking interface with the following details:

- Flight 1 (KLM):**
  - Route: München | MUC (07:00) → Amsterdam | AMS (08:30)
  - Airline: KLM Royal Dutch Airlines, Flight: KL1848, Aircraft: BOEING 737-800
  - Class: ECONOMY STANDARD Economy (T)
  - Price: 1, Sitzplatz
- Flight 2 (KLM):**
  - Route: Amsterdam | AMS (09:30) → London | LCY (09:30)
  - Airline: KLM Royal Dutch Airlines, Flight: KL983, Aircraft: EMBRAER 190
  - Class: ECONOMY STANDARD Economy (T)
  - Price: 1, Sitzplatz
- Flight 3 (Lufthansa):**
  - Route: London | LHR (17:50) → München | MUC (20:50)
  - Airline: Lufthansa, Flight: LH2479, Aircraft: AIRBUS INDUSTRIE A320-212
  - Class: FLEX Economy (V)
  - Price: 1, Sitzplatz

**Tarifinformationen** (highlighted in red):

- Hinflug umbuchbar für 70,00 € und nicht stornierbar ([weitere Tarifinformationen](#))
- Rückflug kostenlos umbuchbar und stornierbar für 70,00 € ([weitere Tarifinformationen](#))

**Bezahlung Hinflug**

Zahlung: Firmenkreditkarte

## II. Eurowings - neue Schnittstelle

Administration Die Einstellung erfolgt automatisch und ist nicht administrativ einstellbar.

ID 12778

Wir freuen uns, Ihnen in Kürze die neue Schnittstelle der Eurowings anbieten zu können.

Über die "WingsAPI" werden nun die Tarifbestandteile geliefert und übersichtlich dargestellt, hier z.B. an der Tarifkombination SMART/BASIC:

The screenshot displays a flight selection interface with a list of fare options on the right and a detailed view of the SMART and BASIC components in a central pop-up window.

Tarif	Preis	Status
BASIC	82,73 €	<input type="radio"/>
SMART	118,73 €	<input checked="" type="radio"/>
BASIC / SMART	118,73 €	<input checked="" type="radio"/>
BASIC / SMART	154,73 €	<input checked="" type="radio"/>
Flex Premium SMART / SMART	433,73 €	<input checked="" type="radio"/>

**SMART** (Selected)

- ✓ Semi Flex Option
- ✓ Online Check-in
- ✓ Flughafen Check-in
- ✓ Kleine Tasche unter dem Sitz (Laptoptasche, Geldbörse usw.) (max. 40 x 30 x 25 cm)
- ✓ Großes Handgepäck bis 8 kg (max. 55 x 40 x 23 cm)
- ✓ Gepäckstück bis 23 kg
- ✓ Wunschsitzplatz

**BASIC**

- ✓ Online Check-in
- ✓ Kleine Tasche unter dem Sitz (Laptoptasche, Geldbörse usw.) (max. 40 x 30 x 25 cm)

Die Umstellung erfolgt nach entsprechender Zertifizierung durch die Airline spätestens zum 01.07.2025.

### III. Einreiseinformation Israel (1/2)

Administration Die Einstellung erfolgt automatisch und ist nicht administrativ einstellbar.

ID 14633

Seit dem 1. Januar 2025 benötigen Reisende aus europäischen Ländern eine elektronische Reisegenehmigung (ETA), um nach Israel einzureisen. Anträge können über ETA-IL gestellt werden.

Für den Buchenden wird diese Information bei Buchungsabschluss dargestellt:

**Builder, Tom**

Aktuelle Reise [01205255](#)

Reisegrund

Es sind noch keine Reisemittel gebucht.

Nicht benötigt

Abholung vom Flughafen Tel Aviv (TLV), Ankunftszeit Mi, 14.05.2025 16:00

---

**Kontaktdetails**

Bitte wählen Sie, wie die Fluggesellschaft den Reisenden im Falle einer Unregelmäßigkeit (wie z. B. Flugplanänderungen) erreichen kann:

Kein Kontakt erwünscht     
  Kontakt per Telefon     
  Kontakt per E-Mail

---

**Tarifbedingungen \***

Die vereinfachte Darstellung der Storno- und Umbuchungsgebühren erfolgt zu Ihrer Information. Ich akzeptiere jedoch die alleinige Gültigkeit der Tarifbestimmungen der Airlines, die von der vereinfachten Darstellung abweichen können.

*\* = Pflichtfeld*

---

**Einreisebestimmungen für Israel \***

Ab dem 1. Januar 2025 benötigen Reisende aus europäischen Ländern eine elektronische Reisegenehmigung (ETA), um nach Israel einzureisen.

Anträge können über [ETA-IL \(https://www.gov.il/en/departments/topics/eta-il/govil-landing-page\)](https://www.gov.il/en/departments/topics/eta-il/govil-landing-page) gestellt werden.

Bitte beachten Sie, dass Reisende selbst verantwortlich für die Überprüfung der Einreisebestimmungen und die Beantragung eines Visums (falls notwendig) vor Reiseantritt sind.

---

**Zusätzliche Hinweise**

Platzhalter Lufthansa Information

---

**Gepäckbedingungen**

Carry On Hand Baggage: 1 CABIN BAG UP TO 8KG.  
 Checked Baggage: 1 CHECKED BAG UP TO 23KG.  
 ECONOMY SAVER airline: LH MUC-TLV

Distribution Cost Charge 17,50 €

**Gesamtpreis: 525,39 €**

### III. Einreiseinformation Israel (2/2)

Administration Die Einstellung erfolgt automatisch und ist nicht administrativ einstellbar.

ID 14633 

Auf dem Reiseplan ist die Information ebenfalls enthalten:

Seite 2/2

#### Einreisebestimmungen für Israel

**Ab dem 1. Januar 2025 benötigen Reisende aus europäischen Ländern eine elektronische Reisegenehmigung (ETA), um nach Israel einzureisen.**

**Anträge können über [ETA-IL \(https://www.gov.il/en/departments/topics/eta-il/govil-landing-page\)](https://www.gov.il/en/departments/topics/eta-il/govil-landing-page) gestellt werden.**

**Bitte beachten Sie, dass Reisende selbst verantwortlich für die Überprüfung der Einreisebestimmungen und die Beantragung eines Visums (falls notwendig) vor Reiseantritt sind.**

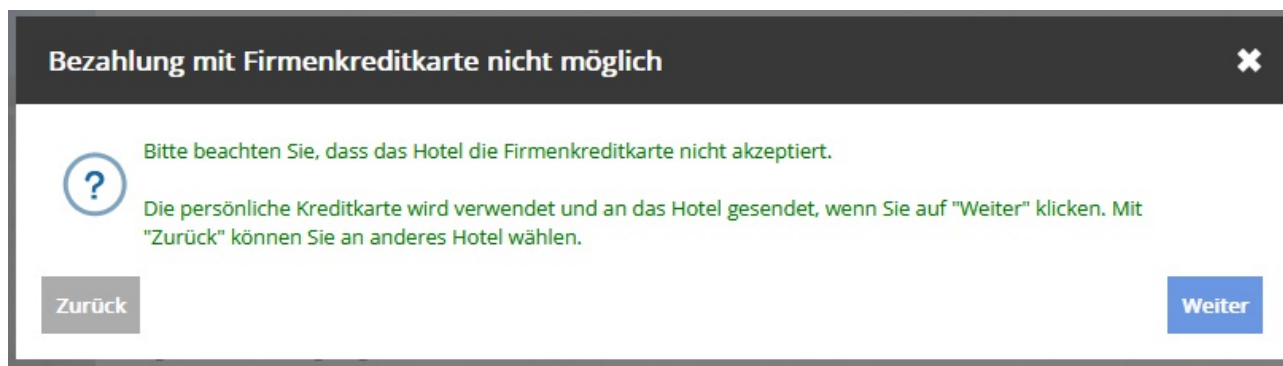
## I. Hinweis bei Hotelbuchung: Bezahlung mit Firmenkreditkarte nicht möglich

Administration Die Einstellung erfolgt automatisch und ist nicht administrativ einstellbar.

ID 14348



Bei Bezahlung mit Firmenkreditkarte, wie z.B. zentrale Reisesstellenkarte oder virtuelle Kreditkarte, wird ein Hinweis vor Buchung dargestellt, wenn das ausgewählte Hotel die Bezahloption nicht anbietet. Der Anwender kann anschließend ein anderes Hotel wählen oder die Buchung mit einer persönlichen Kreditkarte durchführen.



Mit "zurück" gelangt man in die Hotelübersicht, mit "weiter" wird die Buchung mit der persönlichen Kreditkarte durchgeführt.



## II. Zahlung mit Airplus über die booking.com Schnittstelle

Administration Zur Nutzung dieser Funktion wenden Sie sich bitte an Ihren onesto Ansprechpartner.

ID 11888 

Die neue booking.com-Schnittstelle benötigt für die Zahlung mit Airplus die 12 stellige Airplusaccountnummer; zusätzlich ist die Umsatzsteuernummer verpflichtend notwendig.

Ohne diese Angaben wird die Bezahlung mit AirPlus nicht mehr möglich sein.

Die sukzessive Umstellung auf die neue Schnittstelle wird in den kommenden Wochen erfolgen, da die aktuelle Version von booking.com künftig nicht mehr angeboten wird.

## I. Fuhrpark - mehrere Stationen in einer Übersicht

Administration Die Einstellung erfolgt in der Administration.

ID 14574

Sofern in einem Unternehmen mehrere Fuhrparkstationen in onesto genutzt werden, kann nun die Buchungsübersicht für Fuhrparkadministratoren übergreifend für alle erlaubten Stationen genutzt werden. Es besteht auch weiterhin die Möglichkeit, über die Dropdown-Auswahl gezielt die Buchungsübersicht nur einer Station anzeigen zu lassen.

Fuhrpark > Buchungsübersicht

**Filter**

Station

Jahr

Monat

KW

Tagesansicht

APA Teststation

HEMMI CAR

onesto GmbH|onesto

Falls gewünscht kann pro Anwender festgelegt werden welche Stationen sichtbar sind.

Benutzerprofil des Fuhrparkmanagers - Administration - Auswahl der erlaubten Stationen

**Stationen**

Schränken Sie hier Fuhrpark-Stationen ein, welche der Benutzer verwalten darf

- APA Teststation
- HEMMI CAR
- onesto GmbH | onesto

## II. Mietwagen - Darstellung verschiedener km-Pakete

Administration Die Einstellung erfolgt automatisch und ist nicht administrativ einstellbar.

ID 14572

Im Mietwagenbereich gibt es immer häufiger Angebote mit unterschiedlichen Kilometer-Paketen und unterschiedlichen Preisen. Dies wird jetzt im Buchungsprozess dargestellt, das passende Angebot kann dann ausgewählt und gebucht werden.

Aktuelle Reise [O1205041](#)

Reisegrund

Es sind noch keine Reisemittel gebucht.

**Filter**

Sortieren nach: Entfernung ▼

Preis ▬

64,99 € - 324,18 €

Kategorie: Alle ▼

- Enterprise
- Sixt
- Navigationssystem
- Automatikgetriebe
- Winterreifen
- Elektro
- Hybrid

### Mini

**Citroen e-C3**  
(oder vergleichbares Auto) 111,41 €

**SIXT**  
Nantes Atlantique Flughafen

0 km NTE 250 km

12,00 € A

**Auswählen**

**Fiat 500**  
(oder vergleichbares Auto) 124,49 €

**SIXT**  
Nantes Atlantique Flughafen

0 km NTE 250 km

12,00 € M

**Auswählen**

**VW Polo**  
(oder vergleichbares Auto) 126,32 €

**SIXT**  
Nantes Atlantique Flughafen

0 km NTE 250 km

12,00 € M

**Auswählen**

**Citroen e-C3**  
(oder vergleichbares Auto) 127,62 €

**SIXT**  
Nantes Atlantique Flughafen

0 km NTE 400 km

12,00 € A

**Auswählen**

### III. Darstellung des Mietwagenpreises

Administration Die Einstellung erfolgt automatisch und ist nicht administrativ einstellbar.

ID 13861

Mit diesem Release ändert sich die Darstellung des Mietwagenpreises.

Der Basispreis beinhaltet nun auch die voraussichtlichen Steuern und Gebühren und diese werden nicht mehr separat ausgewiesen. Damit wird die Preisdarstellung vereinheitlicht.

Die Darstellung der Servicegebühren für eine Anmietung am Flughafen bzw. einem Bahnhof weisen wir weiterhin gesondert aus.

Basispreis inkl. Steuern und Gebühren	59,49 €
Servicegebühren für Anmietung am Flughafen / Bahnhof	22,61 €
<b>voraussichtlicher Gesamtpreis</b>	<b>82,10 €</b>

## I. Automatische Fahrkartenübernahme in den DB Navigator aus onesto2go

Administration Zur Deaktivierung dieser Funktion wenden Sie sich bitte an Ihren onesto Ansprechpartner.


ID 14743



Mit diesem Release wird die einfache Fahrkartenübergabe von onesto2go an den DB-Navigator für alle Kunden aktiviert.

Damit können Fahrkarten von onesto2go an den DB-Navigator übertragen werden und Funktionen des DB-Navigators, wie z.B. der Komfort-Checkin, genutzt werden. Die Funktion kann auf Kundenwunsch auch deaktiviert werden.


Deine aktuellen Reisen

ICE 561 

**STUTTGART**  
15, Stuttgart Hbf  
07:15


**AUGSBURG**  
4, Augsburg Hbf  
08:59

Gleis	Wagen-Nr.	Sitzplatz
15		

2. Klasse [Ticket anzeigen](#) 

Buchungsnr. 122047565227

Preis 69,75 €

 Teilen



## I. Vorankündigungen

### Neuentwicklung onesto2go für iOS und Android

Die neue onesto2go App wird als native App mit einem komplett neuen und intuitiven Design für iOS und Android umgesetzt. Die App bietet Ihnen eine höhere Geschwindigkeit und eine neue Benutzererfahrung, unterstützt durch die neue onesto API.

### Trainline

Erweiterung um andere Anbieter

### benerail

Erweiterung um PKP (Polen)

### Kyte

Erweiterung um andere Anbieter

### Amadeus NDC (X)

Erweiterung um andere Anbieter

### Neuer Car Provider Starcar

### Neue Nachhaltigkeitslösung

Steuerung, Reporting, Kompensation

### Außerdem in Planung sind folgende Themen:

- Integration weiterer administrativer Bereiche ins neue Layout
- weitere Anpassungen Barrierefreiheit
- onesto API zur Buchung aus Drittsystemen
- KI Features